

Nefrodata

SOFTWARE PARA GESTÃO EM CENTROS DE NEFROLOGIA

Versão 6.3
Laudo APAC/LME

GUIA DO USUÁRIO

INTRODUÇÃO

Olá!

Estamos sempre pensando em melhorias para tornar o Nefrodata ainda mais prático e funcional. Por isso, você está recebendo este Guia com informações sobre a nova versão do sistema.

Nesta atualização, fizemos diversas melhorias para as rotinas de impressão de Laudo de Medicamentos Excepcional (LME) e Laudo APAC.

Este guia foi desenvolvido para que você conheça todas as mudanças desta versão. Leia, atualize o seu Nefrodata e veja como o sistema está mais intuitivo e organizado para facilitar a gestão de sua clínica.

Tenha uma boa leitura!

Equipe Nefrodata.

APAC

Veja como a tela de impressão do laudo APAC ficou mais limpa e intuitiva. Essa melhoria vai aumentar a produtividade da sua equipe!

Tela antiga

Os filtros foram agrupados em apenas um campo selecionável.

As guias foram reposicionadas para a parte superior da tela.

Nova Tela versão 6.3

Tela nova

Inclusão de mais dois filtros

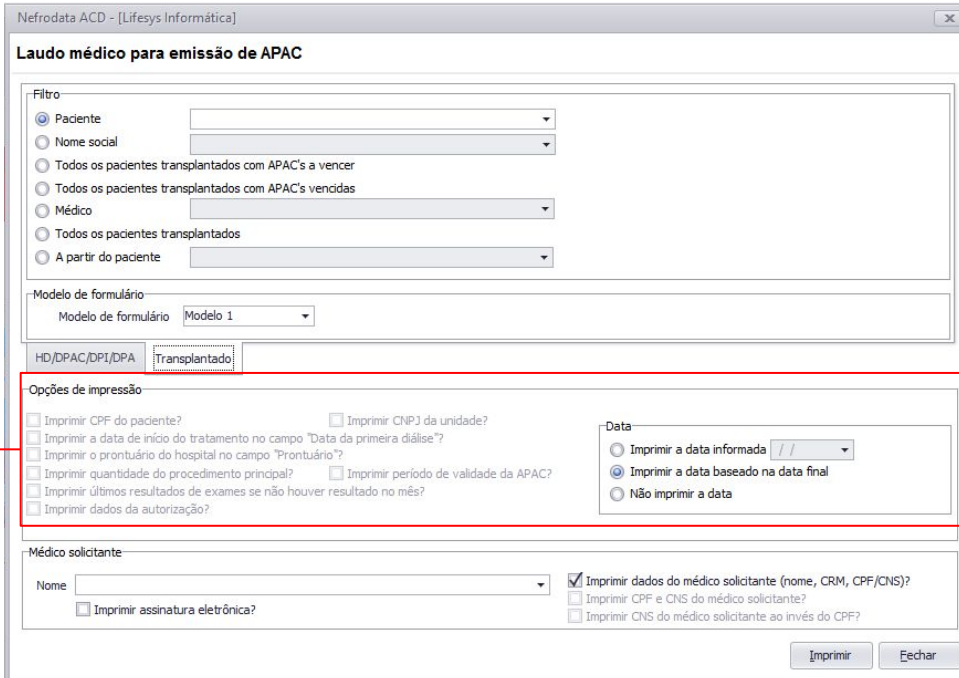
AQUI VAI UMA DICA:

Utilize estes filtros para realizar combinações entre turnos e programas específicos.

AGILIDADE

Agora será muito mais prático selecionar o filtro desejado, com isso você poderá aumentar sua produtividade.

Tela antiga



Laudo médico para emissão de APAC

Filtro

- Paciente
- Nome social
- Todos os pacientes transplantados com APAC's a vencer
- Todos os pacientes transplantados com APAC's vencidas
- Médico
- Todos os pacientes transplantados
- A partir do paciente

Modelo de formulário

Modelo de formulário: Modelo 1

HD/DPAC/DPI/DPA: Transplantado

Opções de impressão

- Imprimir CPF do paciente?
- Imprimir CNPJ da unidade?
- Imprimir a data de início do tratamento no campo "Data da primeira diálise"?
- Imprimir o prontuário do hospital no campo "Prontuário"?
- Imprimir quantidade do procedimento principal?
- Imprimir período de validade da APAC?
- Imprimir últimos resultados de exames se não houver resultado no mês?
- Imprimir dados da autorização?

Data

- Imprimir a data informada //
- Imprimir a data baseado na data final
- Não imprimir a data

Médico solicitante

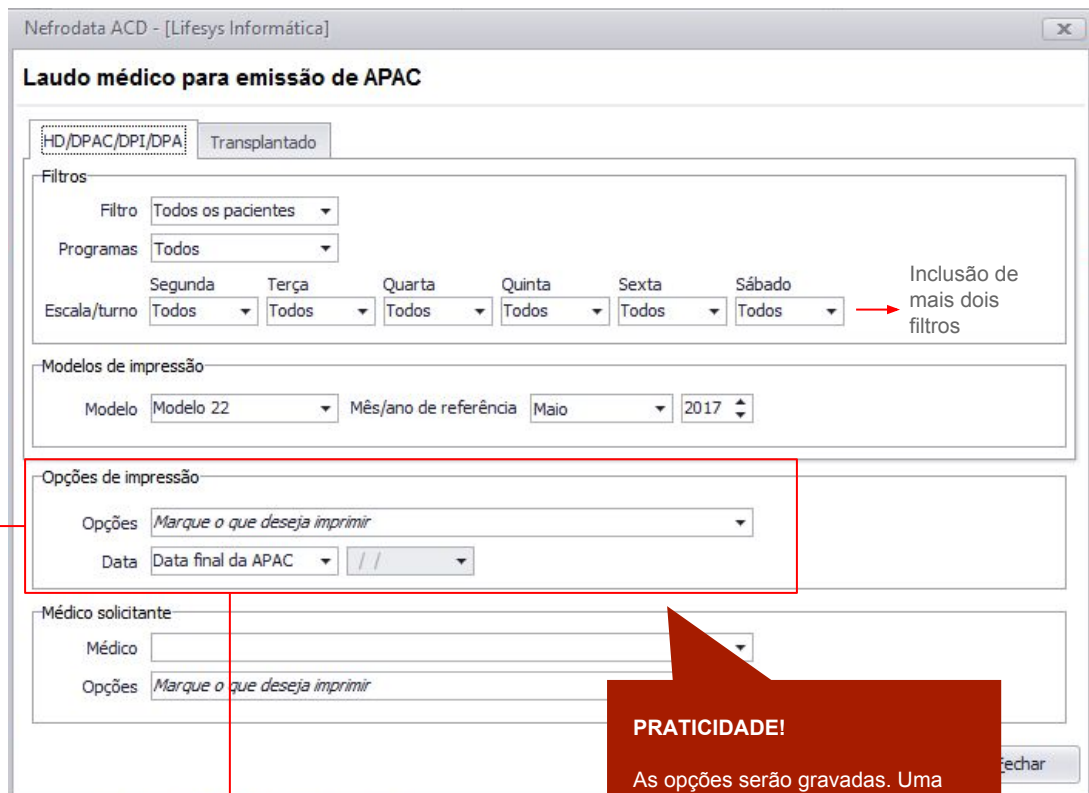
Nome: []

- Imprimir dados do médico solicitante (nome, CRM, CPF/CNS)?
- Imprimir CPF e CNS do médico solicitante?
- Imprimir CNS do médico solicitante ao invés do CPF?

Imprimir assinatura eletrônica?

Imprimir Eechar

Nova Tela versão 6.3



Laudo médico para emissão de APAC

HD/DPAC/DPI/DPA: Transplantado

Filtros

Filtro: Todos os pacientes

Programas: Todos

Escala/turno: Segunda, Terça, Quarta, Quinta, Sexta, Sábado

Todos, Todos, Todos, Todos, Todos, Todos

Inclusão de mais dois filtros

Modelos de impressão

Modelo: Modelo 22

Mês/ano de referência: Maio 2017

Opções de impressão

Opções: Marque o que deseja imprimir

Data: Data final da APAC //

Médico solicitante

Médico: []

Opções: Marque o que deseja imprimir

Eechar

Aqui você poderá selecionar opções adicionais para impressão do seu modelo.

PRATICIDADE!

As opções serão gravadas. Uma vez marcadas, você não precisará selecioná-las novamente.

Tela antiga

PRATICIDADE

As opções dos Médicos foram agrupadas, tornando a localização muito mais rápida.

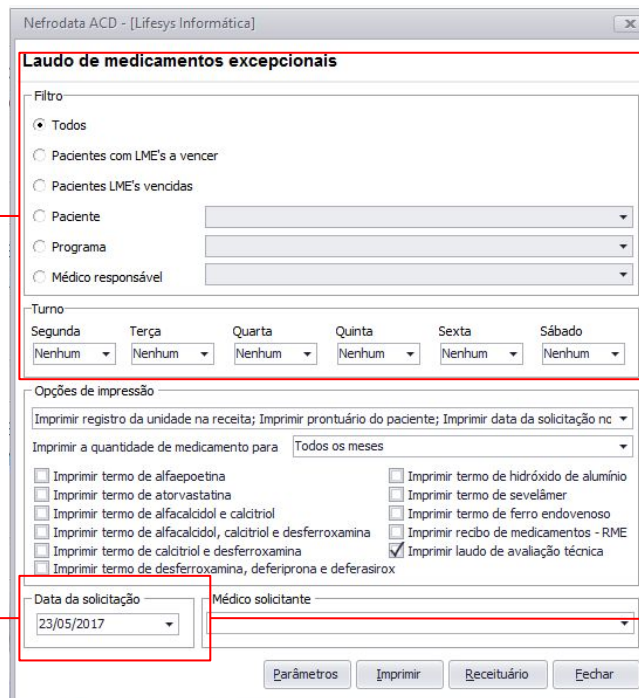
Nova Tela versão 6.3

Aqui você poderá selecionar opções adicionais do médico solicitante para a impressão do seu modelo.

LME

A tela de impressão da LME também mudou! Agora ela está muito mais prática para agilizar o seu trabalho.

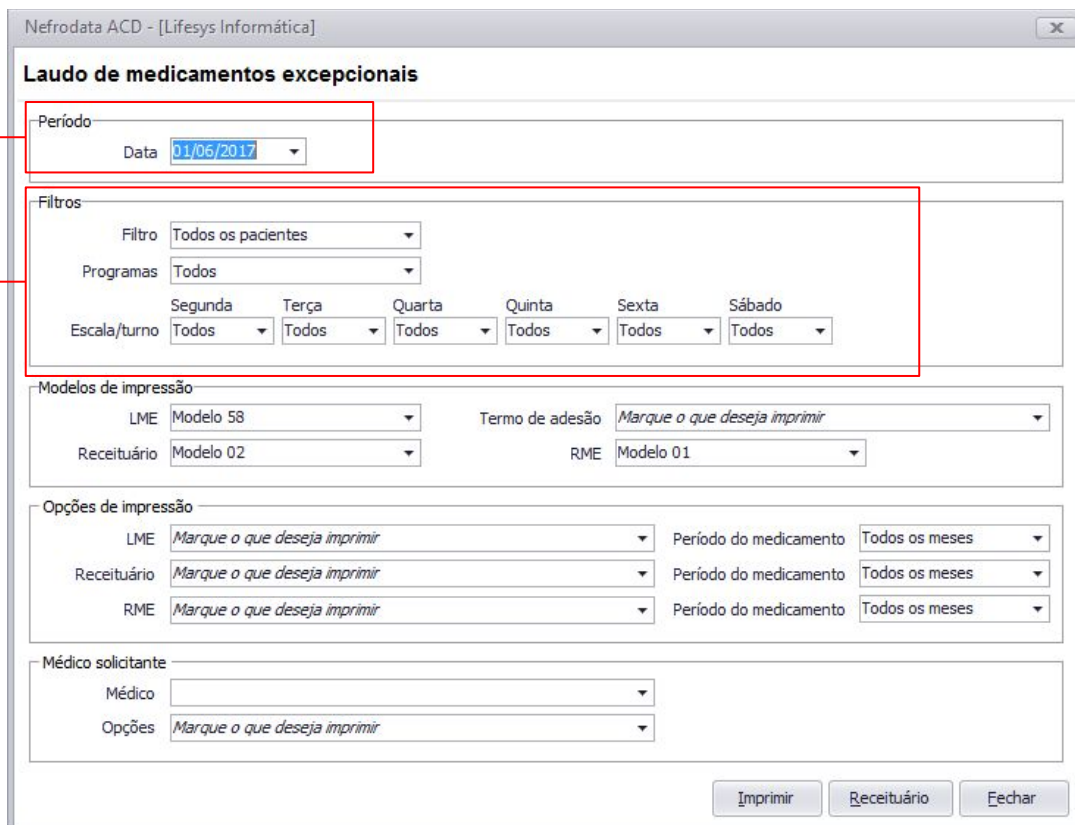
Tela antiga



Os filtros foram agrupados em apenas um campo selecionável.

Este filtro foi reposicionado para a parte superior da tela.

Nova Tela versão 6.3



Tela antiga

As opções de impressão foram desmembradas em: opções de Receituário /RME e opções de médico.

Nova Tela versão 6.3

PRATICIDADE!

As opções serão gravadas. Uma vez marcadas, você não precisará selecioná-las novamente.

AQUI VAI UMA DICA:

Utilize estes filtros para indicar a quantidade de medicamentos que deverá constar no laudo.
Ex: LME - Todos os meses / Receita - Somente o primeiro mês.

+ PRODUTIVIDADE
 Agora o Nefrodata está muito mais dinâmico e intuitivo.

Tela antiga

Os filtros foram agrupados em apenas um campo selecionável.

Nova Tela versão 6.3

NOVOS CAMPOS
 Utilize estes filtros para selecionar o modelo que atende sua necessidade.

Viu como o Nefrodata está muito mais intuitivo? Não perca tempo e atualiza já a sua versão!

Tela antiga

The screenshot shows the 'Laudo de medicamentos excepcionais' window in the old version. It features a 'Filtro' section with radio buttons for 'Todos', 'Pacientes com LME's a vencer', 'Pacientes LME's vencidas', 'Paciente', 'Programa', and 'Médico responsável'. Below this is a 'Turno' section with dropdown menus for each day of the week. The 'Opções de impressão' section contains numerous checkboxes for printing specific terms and a checked option for 'Imprimir laudo de avaliação técnica'. At the bottom, there are fields for 'Data da solicitação' (23/05/2017) and 'Médico solicitante', with the latter highlighted by a red box. Buttons for 'Parâmetros', 'Imprimir', 'Receituário', and 'Fechar' are at the bottom.

O campo "médico solicitante" foi reposicionado.

Nova Tela versão 6.3

The screenshot shows the updated 'Laudo de medicamentos excepcionais' window in version 6.3. It has a cleaner layout with a 'Período' section containing a 'Data' dropdown (01/05/2017). The 'Filtros' section includes dropdowns for 'Filtro' (Todos os pacientes), 'Programas' (Todos), and a grid of 'Escala/turno' dropdowns for each day. The 'Modelos de impressão' section has dropdowns for 'LME' (Modelo 58), 'Receituário' (Modelo 02), 'Termo de adesão' (Marque o que deseja imprimir), and 'RME' (Modelo 01). The 'Opções de impressão' section has dropdowns for 'LME', 'Receituário', 'RME', and 'Período do medicamento' (Todos os meses). At the bottom, the 'Médico solicitante' section has a 'Médico' dropdown and an 'Opções' dropdown (Marque o que deseja imprimir), both highlighted by a red box. Buttons for 'Imprimir', 'Receituário', and 'Fechar' are at the bottom.



Dúvidas?

Entre em contato com nosso suporte
pelo telefone (37) 2102-5532 ou
pelo Chat Online.



Software para Gestão na Saúde